



playerytees

INNOVACIÓN QUE TRANSFORMA®



colortees

19

Vivimos en un mundo lleno de sensaciones y emociones; que día a día percibimos a través de formas y colores. Con la finalidad de proyectar el potencial de tu marca de una manera auténtica, Playerytees presenta COLORTEES 2019, la mayor expresión de color.



Playerytees te brinda una amplia gama de colores en cada uno de sus estilos, permitiendo que la selección que realices refleje la identidad de tu marca.

# índice.

## TIPO POLO



**7** ESTILO 600 C/D  
Polo Cardado



**9** ESTILO 600 N  
Polo Cardado KIDS



**11** ESTILO 600 CL/DL  
Polo Cardado Manga Larga



**13** ESTILO 700 C/D  
Polo Peinado Premium



**15** ESTILO 900 C/D  
Polo Poliéster Sport



**17** ESTILO 901 C/D  
Polo Swiss Piqué Spandex

## PLAYE RAS



**21** ESTILO 410 N  
-KIDS- Playera Cuello Redondo KIDS

**23** ESTILO 950 C/D  
-PW- Playera Deportiva Cuello Redondo

**24** ESTILO 950 CL/DL **NUVO**  
-PW- Playera Deportiva Cuello Redondo Manga Larga

**25** ESTILO 950 N **NUVO**  
-PW- Playera Deportiva Cuello Redondo KIDS

**27** ESTILO 960 CL/DL  
-PW- Playera Deportiva Manga Larga Spandex

## SUBLIMA CION



**29** ESTILO 4000 C/D  
TEES Playera Cuello Redondo

**31** ESTILO 4000 N  
TEES Playera Cuello Redondo KIDS

**33** ESTILO 4000 B  
TEES Pañalero

**35** ESTILO 4001 D  
TEES Playera Urban Dama

**37** ESTILO 4001 N  
TEES Playera Urban Niña

**39** ESTILO 4002 D  
TEES Camiseta Overleada Dama

**41** ESTILO 4003 C/D  
TEES Camiseta

**43** ESTILO 4100 CV/DV  
TEES Playera Cuello V

## UNIFOR MES



**47** ESTILO 5000 C/D  
playerytees Pantalón de Mezclilla

**49** ESTILO 5500 C/D  
HABANA Pantalón de Gabardina

**51** ESTILO 6000 C/D  
PLAYERYTEES Camisa Manga Corta

**53** ESTILO 6000 CL/DL  
PLAYERYTEES Camisa Manga Larga

**55** ESTILO 6500 C/D  
PLAYERYTEES Camisa de Trabajo Manga Corta

**57** ESTILO 6500 CL/DL  
PLAYERYTEES Camisa de Trabajo Manga Larga

**59** ESTILO 7000 U  
el mandil Mandil Peto Gabardina

**61** ESTILO 7001 U  
el mandil Mandil Cintura Corto Gabardina

**63** ESTILO 7002 U  
el mandil Mandil Cintura Largo Gabardina



*Playera Polo, el balance perfecto entre  
frescura, comodidad, calidad y estilo.*

S  
O  
C  
I  
E  
D  
A  
D  
P  
O  
L  
O



# ESTILO 600 C/D

POLO CARDADO  
CABALLERO/DAMA

Tallas: CH - 2EG

Peso: 230 g/m<sup>2</sup>

Tejido: Piqué pre-encogido

Composición:

50% Poliéster - 50% Algodón

\*Gris Jaspe: 90% Algodón - 10% Poliéster

## COLORES (25)


	BLACK (Negro)
	CHARCOAL (Carbón)
	NAVY (Azul Marino)
	ROYAL (Azul Rey)
	TURQUOISE (Turquesa)
	COASTAL BLUE (Azul Celeste)
	LIGHT BLUE (Azul Cielo)
	BOTTLE GREEN (Verde Botella)
	KELLY GREEN (Verde Manzana)
	LIME (Verde Limón)
	FLUOR GREEN (Verde Flúor)
	MAROON (Marrón)
	RED (Rojo)
	ORANGE (Naranja)
	SALMON (Salmón)
	GOLD (Oro)
	YELLOW HAZE (Amarillo Paja)
	FLUOR YELLOW (Amarillo Flúor)
	KHAKI (Caqui)
	PURPLE (Púrpura)
	FUCSIA (Fiusha)
	FLUOR PINK (Rosa Flúor)
	PINK (Palo de Rosa)
	* SPORT GREY (Gris Jaspe)
	WHITE (Blanco)

## ESPECIFICACIONES

Refuerzo en hombros.  
Tapa costura de aletilla a aletilla.  
Doble despunte en bajos.  
Doble despunte en sisa.


### CABALLERO

3 Botones al tono de la tela.  
Construcción tubular.  
Cuello y puños tejidos.  
Doble despunte en puños.

 40 PIEZAS / CAJA

### DAMA

4 Botones al tono de la tela.  
Corte silueta.  
Cuello tejido.  
Aberturas laterales.

 50 PIEZAS / CAJA

## CARACTERÍSTICAS

 SUAVE  FRESCA  DURABLE

## APLICACIONES

▪ Bordado ▪ Serigrafía ▪ Vinil Textil



# ESTILO 600 N

POLO CARDADO KIDS  
NIÑO/NIÑA

Tallas: 4 - 6 - 8 - 10 - 12 - 14

Peso: 230 g/m<sup>2</sup>




Tejido: Piqué pre-encogido

Composición:

50% Poliéster - 50% Algodón

\*Gris Jaspe: 90% Algodón - 10% Poliéster

## COLORES (11)

 BLACK (Negro)	 KELLY GREEN (Verde Manzana)
 NAVY (Azul Marino)	 MAROON (Marrón)
 ROYAL (Azul Rey)	 RED (Rojo)
 TURQUOISE (Turquesa)	 *SPORT GREY (Gris Jaspe)
 LIGHT BLUE (Azul Cielo)	 WHITE (Blanco)
 BOTTLE GREEN (Verde Botella)	



### CARACTERÍSTICAS

 SUAVE  FRESCA  DURABLE


 ETIQUETA DESPRENDIBLE

### APLICACIONES

- Bordado
- Serigrafía
- Vinil Textil

### ESPECIFICACIONES

Refuerzo en hombros.  
Tapa costura de aletilla a aletilla.  
3 Botones al tono de la tela.  
Doble despunte en bajos y sisa.  
Cuello y puños tejidos.

 60 PIEZAS / CAJA

## ESTILO 600 CL/DL

POLO CARDADO MANGA LARGA  
CABALLERO/DAMA

Tallas: CH - 2EG

Peso: 230 g/m<sup>2</sup>

Tejido: Piqué pre-encogido

Composición:

50% Poliéster - 50% Algodón

\*Gris Jaspe: 90% Algodón - 10% Poliéster

### COLORES (6)

 BLACK (Negro)	 RED (Rojo)
 NAVY (Azul Marino)	 *SPORT GREY (Gris Jaspe)
 ROYAL (Azul Rey)	 WHITE (Blanco)

### CARACTERÍSTICAS

 SUAVE  FRESCA  DURABLE

### APLICACIONES


▪ Bordado ▪ Serigrafía ▪ Vinil Textil




### ESPECIFICACIONES

Refuerzo en hombros.  
Tapa costura de aletilla a aletilla.  
Doble despunte en bajos y puños.  
Cuello y puños tejidos.

### CABALLERO

3 Botones al tono de la tela.  
Construcción tubular.  
 30 PIEZAS / CAJA

### DAMA

4 Botones al tono de la tela.  
Corte silueta.  
Aberturas laterales.  
 40 PIEZAS / CAJA

# ESTILO 700 C/D

POLO PEINADO PREMIUM  
CABALLERO/DAMA

Tallas: CH - 2EG

Peso: 230 g/m<sup>2</sup>

Tejido: Piqué peinado

Composición:

50% Poliéster - 50% Algodón

\*Gris Jaspe: 90% Algodón - 10% Poliéster

## CARACTERÍSTICAS

 SUAVE  FRESCA  DURABLE

## APLICACIONES

▪ Bordado ▪ Serigrafía ▪ Vinil Textil



COLOR 14  
TEES

## COLORES (14)


-  BLACK (Negro)
-  NAVY (Azul Marino)
-  ROYAL (Azul Rey)
-  TURQUOISE (Turquesa)
-  COASTAL BLUE (Azul Celeste)
-  AQUA (Aqua)
-  KELLY GREEN (Verde Manzana)
-  FLUOR GREEN (Verde Flúor)
-  FLUOR YELLOW (Amarillo Flúor)
-  PURPLE (Púrpura)
-  RED (Rojo)
-  FLUOR PINK (Rosa Flúor)
-  \*SPORT GREY (Gris Jaspe)
-  WHITE (Blanco)

## ESPECIFICACIONES

Refuerzo en hombros.  
Tapa costura y abertura lateral bicolor.  
Doble despunte en bajos.  
Doble despunte en sisa.  
Cerrado de costados.


### CABALLERO

3 Botones al tono de la tela.  
Cuello y puños tejidos.  
Doble despunte en puños.

 40 PIEZAS / CAJA

### DAMA

4 Botones al tono de la tela.  
Corte silueta.  
Cuello tejido.

 50 PIEZAS / CAJA



# ESTILO 900 C/D

POLO POLIÉSTER SPORT  
CABALLERO/DAMA

Tallas: CH - 2EG  
Peso: 200 g/m<sup>2</sup>  
Tejido: Piqué  
Composición:  
100% Poliéster

## COLORES (9)

- BLACK (Negro)
- CHARCOAL (Carbón)
- NAVY (Azul Marino)
- COBALT (Cobalto)
- ROYAL (Azul Rey)
- OLIVE (Olivo)
- RED (Rojo)
- ORANGE (Naranja)
- WHITE (Blanco)

## CARACTERÍSTICAS

-  SUAVE
-  FRESCA
-  DURABLE
-  LIGERA
-  TRANSPIRABLE
-  SECADO RÁPIDO

## APLICACIONES

- Bordado
- Serigrafía
- Vinil Textil

## ESPECIFICACIONES

Cerrado de costados.  
Triple despunte en bajos y hombros.  
Cuello y puños tejidos.  
Aberturas laterales.


### CABALLERO

3 Botones al tono de la tela.  
Corte recto.

 50 PIEZAS / CAJA

### DAMA

4 Botones al tono de la tela.  
Corte silueta.

 50 PIEZAS / CAJA



# ESTILO 901 C/D

POLO SWISS PIQUÉ SPANDEX  
CABALLERO/DAMA

Tallas: CH - 2EG

Peso: 190 g/m<sup>2</sup>

Tejido: Swiss Piqué Spandex

Composición:

94.5% Poliéster - 5.5% Spandex

## COLORES (6)

- BLACK (Negro)
- CHARCOAL (Carbón)
- NAVY (Azul Marino)
- MILITARY GREEN (Verde Militar)
- RED (Rojo)
- WHITE (Blanco)

## CARACTERÍSTICAS

-  SUAVE
-  FRESCA
-  DURABLE
-  LIGERA
-  TRANSPIRABLE

## APLICACIONES


- Bordado
- Serigrafía
- Vinil Textil




## ESPECIFICACIONES


Cerrado de costados.  
Reforzo en hombros.  
Tapa costura y abertura lateral en contraste.  
Doble despunte en bajos  
Cuello tejido.

## CABALLERO

3 Botones al tono de la tela.  
Corte recto.  
 50 PIEZAS / CAJA


## DAMA

4 Botones al tono de la tela.  
Corte silueta.  
 50 PIEZAS / CAJA



*Un espacio en blanco para  
tu máxima expresión.*

PLAVERAS



# ESTILO 410 N

PLAYERA CUELLO REDONDO KIDS  
NIÑO/NIÑA

Tallas: ECH - EG

Peso: 185 g/m<sup>2</sup>
















Tejido: Chifón

Composición:

100% Algodón

\*Gris Jaspe, Jaspe Oscuro y Colores Flúor  
50% Algodón - 50% Poliéster

## COLORES (17)

 BLACK (Negro)	 CARDENAL RED ( Rojo Cardenal)
 NAVY (Azul Marino)	 RED (Rojo)
 ROYAL (Azul Rey)	 *FLUOR ORANGE (Naranja Flúor)
 PURPLE (Púrpura)	 CANARY YELLOW (Amarillo Canario)
 TURQUOISE (Turquesa)	 FUCSIA (Fiusha)
 LIGHT BLUE (Azul Cielo)	 *FLUOR PINK (Rosa Flúor)
 KELLY GREEN (Verde Manzana)	 PINK (Rosa)
	 *CHARCOAL HEATHER (Jaspe Oscuro)
	 *SPORT GREY (Gris Jaspe)
	 WHITE (Blanco)




### CARACTERÍSTICAS

-  SUAVE
-  FRESCA
-  DURABLE
-  ETIQUETA DESPRENDIBLE

### APLICACIONES

- Serigrafía
- Impresión Directa (DTG)
- Bordado

### ESPECIFICACIONES

- Tapa costura en cuello y hombros.
- Tejido tubular.
- Cuello Rib.
-  96 PIEZAS / CAJA

# ESTILO 950 C/D

PLAYERA DEPORTIVA  
CUELLO REDONDO  
CABALLERO/DAMA

Tallas: CH - 2EG  
Peso: 150 g/m<sup>2</sup>  
Tejido: Mesh  
Composición: 100% Poliéster

## COLORES (10)

- |  |  |
|--|--|
|  BLACK (Negro)                  |  FLUOR LIME (Lima Flúor)      |
|  CHARCOAL (Carbón)              |  RED (Rojo)                   |
|  NAVY (Azul Marino)             |  FUCSIA (Fiusha)              |
|  ROYAL (Azul Rey)               |  FLUOR ORANGE (Naranja Flúor) |
|  ELECTRIC BLUE (Azul Eléctrico) |  WHITE (Blanco)               |

## CARACTERÍSTICAS

-  SUAVE  FRESCA  DURABLE
-  LIGERA  TRANSPIRABLE
-  SECADO RÁPIDO
-  ETIQUETA DESPRENDIBLE









# ESTILO 950 CL/DL

PLAYERA DEPORTIVA CUELLO REDONDO MANGA LARGA  
CABALLERO/DAMA



\*Mismas características que Estilo 950 C/D.

## COLORES (6)


- |   |  |
|---|--|
|  BLACK (Negro)     |  ELECTRIC BLUE (Azul Eléctrico) |
|  CHARCOAL (Carbón) |  RED (Rojo)                     |
|  ROYAL (Azul Rey)  |  WHITE (Blanco)                 |


## APLICACIONES

- Serigrafía
- Vinil Textil

## ESPECIFICACIONES

Cerrado de costados.  
Tapacostura en contraste.  
Despunte en bajos y mangas  
Barras reflectivas en mangas (950 C/D).  
Puntos reflectivos en espalda (950 CL/DL).

**CABALLERO**  
Corte recto.  
 60 PIEZAS / CAJA

**DAMA**  
Corte silueta.  
 100 PIEZAS / CAJA



## ESTILO 950 N

PLAYERA DEPORTIVA  
CUELLO REDONDO KIDS  
NIÑO/NIÑA

Tallas: CH - EG  
Peso: 150 g/m<sup>2</sup>  
Tejido: Mesh  
Composición: 100% Poliéster

### COLORES (10)

- BLACK (Negro)
- CHARCOAL (Carbón)
- NAVY (Azul Marino)
- ROYAL (Azul Rey)
- ELECTRIC BLUE (Azul Eléctrico)
- FLUOR LIME (Lima Flúor)
- RED (Rojo)
- FUCSIA (Fiusha)
- FLUOR ORANGE (Naranja Flúor)
- WHITE (Blanco)

### CARACTERÍSTICAS

-  SUAVE  FRESCA  DURABLE
-  LIGERA  TRANSPIRABLE
-  SECADO RÁPIDO
-  ETIQUETA DESPRENDIBLE
-  BARRAS REFLECTIVAS

### APLICACIONES

- Serigrafía
- Vinil Textil

### ESPECIFICACIONES

Cerrado de costados.  
Tapacostura en contraste.  
Despunte en bajos y mangas.  
Corte recto.

 140 PIEZAS / CAJA



NIÑEYO

# ESTILO 960 CL/DL

PLAYERA DEPORTIVA  
MANGA LARGA SPANDEX  
CABALLERO/DAMA

Tallas: CH - 2EG  
Peso: 180 g/m<sup>2</sup>  
Tejido: Jersey Spandex  
Composición:  
90% Poliéster - 10% Spandex

## COLORES (6)

- BLACK (Negro)
- NAVY (Azul Marino)
- FLUOR LIME (Lima Flúor)
- FLUOR YELLOW (Amarillo Flúor)
- CORAL (Coral)
- WHITE (Blanco)

## ESPECIFICACIONES

Cerrado de costados.  
Doblado curvo en bajos.  
Cierre frontal.

<p><b>CABALLERO</b> Corte recto. 50 PIEZAS / CAJA</p>	<p><b>DAMA</b> Corte silueta. 50 PIEZAS / CAJA</p>
---	--



## CARACTERÍSTICAS

- SUAVE
- FRESCA
- LIGERA
- TRANSPIRABLE
- ETIQUETA DESPRENDIBLE
- PUNTOS REFLECTIVOS

## APLICACIONES

- Serigrafía
- Vinil Textil

## ESTILO 4000 C/D

PLAYERA CUELLO REDONDO  
CABALLERO/DAMA

Tallas: CH - 2EG  
Peso: 160 g/m<sup>2</sup>  
Tejido: Jersey  
Composición: 100% Poliéster

### COLOR (1)

WHITE (Blanco)

### APLICACIONES

- Sublimación
- Serigrafía

### CARACTERÍSTICAS

- TACTO ALGODÓN
- FRESCA
- LIGERA
- SUAVE
- ETIQUETA DESPRENDIBLE

### ESPECIFICACIONES

Tela sublimable suave al tacto.  
Despunte en bajos y mangas.  
Tapacostura en cuello y hombros.

### CABALLERO

Corte recto.

80 PIEZAS / CAJA

### DAMA

Corte silueta.

100 PIEZAS / CAJA





## ESTILO 4000 N

PLAYERA CUELLO REDONDO KIDS  
NIÑO

Tallas: ECH - EG  
Peso: 160 g/m<sup>2</sup>  
Tejido: Jersey  
Composición:  
100% Poliéster

### COLOR (1)

WHITE (Blanco)

### APLICACIONES

▪ Sublimación ▪ Serigrafía

### CARACTERÍSTICAS

 TACTO ALGODÓN  FRESCA  LIGERA

 SUAVE  ETIQUETA DESPRENDIBLE

### ESPECIFICACIONES

Tela sublimable suave al tacto.  
Doble despunte en bajos y mangas.  
Tapacostura en cuello y hombros.

 140 PIEZAS / CAJA



# ESTILO 4000 B

PAÑALERO  
NIÑO/NIÑA

Tallas: 3 - 6 - 9 - 12 meses  
Peso: 160 g/m<sup>2</sup>  
Tejido: Jersey  
Composición: 100% Poliéster

## COLOR (1)

WHITE (Blanco)


## CARACTERÍSTICAS

-  TACTO ALGODÓN  FRESCA
-  SUAVE  LIGERA
-  ETIQUETA DESPRENDIBLE

## APLICACIONES

- Sublimación
- Serigrafía

## ESPECIFICACIONES

Tela sublimable suave al tacto.  
Doble despunte en mangas.  
Tapacostura en cuello.  
Broche en hombro y bajos.  
 200 PIEZAS / CAJA



# ESTILO 4001 D

PLAYERA URBAN  
DAMA

Tallas: CH-2EG  
Peso: 160 g/m<sup>2</sup>  
Tejido: Jersey  
Composición: 100% Poliéster






## COLOR (1)

WHITE (Blanco)

## APLICACIONES

- Sublimación
- Serigrafía

## CARACTERÍSTICAS

-  TACTO ALGODÓN
-  SUAVE
-  FRESCA
-  LIGERA
-  ETIQUETA DESPRENDIBLE

## ESPECIFICACIONES

Tela sublimable suave al tacto.  
Doble despunte en bajos y mangas.  
Tapacostura en cuello y hombros.  
Corte silueta y cuerpo largo.

 100 PIEZAS / CAJA



ESTILO  
**4001 N**

PLAYERA URBAN  
NIÑA

Tallas: CH-EG  
Peso: 160 g/m<sup>2</sup>  
Tejido: Jersey  
Composición: 100% Poliéster

COLOR (1)

☐ WHITE (Blanco)

APLICACIONES

- Sublimación
- Serigrafía

CARACTERÍSTICAS

☞ TACTO ALGODÓN ☞ FRESCA

☞ SUAVE ☞ LIGERA

☞ ETIQUETA DESPRENDIBLE



ESPECIFICACIONES

Tela sublimable suave al tacto.  
Doble despunte en bajos y mangas.  
Tapacostura en cuello y hombros.  
Corte silueta y cuerpo largo.

☞ 140 PIEZAS / CAJA

## ESTILO 4002 D

CAMISETA OVERLEADA  
DAMA

Tallas: CH-2EG

Peso: 160 g/m<sup>2</sup>

Tejido: Jersey

Composición: 100% Poliéster

### COLOR (1)

WHITE (Blanco)

### APLICACIONES

- Sublimación
- Serigrafía

### CARACTERÍSTICAS

 TACTO ALGODÓN

 SUAVE

 FRESCA

 LIGERA

 ETIQUETA DESPRENDIBLE

### ESPECIFICACIONES


Tela sublimable suave al tacto.

Corte silueta.

Escote profundo.

Espalda deportiva.

Overleado en escote, sisas y bajos.

 140 PIEZAS / CAJA



# ESTILO 4003 C/D

CAMISETA  
CABALLERO/DAMA

Tallas: CH-2EG

Peso: 160 g/m<sup>2</sup>

Tejido: Jersey

Composición: 100% Poliéster

## COLOR (1)

WHITE (Blanco)

## APLICACIONES

- Sublimación
- Serigrafía

## CARACTERÍSTICAS

 TACTO ALGODÓN

 SUAVE

 FRESCA

 LIGERA

 ETIQUETA DESPRENDIBLE




## ESPECIFICACIONES

Tela sublimable suave al tacto.  
Escote profundo.  
Espalda deportiva.  
Cinta en escote y sisas.  
Despunte en bajos.


### CABALLERO

Corte recto.

 100 PIEZAS / CAJA

### DAMA

Corte silueta.

 140 PIEZAS / CAJA

# ESTILO 4100 CV/DV

PLAYERA CUELLO V  
CABALLERO/DAMA

Tallas: CH-2EG  
Peso: 160 g/m<sup>2</sup>  
Tejido: Jersey  
Composición: 100% Poliéster

## COLOR (1)

WHITE (Blanco)

## APLICACIONES

▪ Sublimación ▪ Serigrafía

## CARACTERÍSTICAS

 TACTO ALGODÓN

 SUAVE

 FRESCA


 LIGERA

 ETIQUETA DESPRENDIBLE


## ESPECIFICACIONES


Tela sublimable suave al tacto.  
Tapacostura en cuello y hombros.

### CABALLERO

Corte recto.  
 80 PIEZAS / CAJA

### DAMA

Corte silueta.  
 100 PIEZAS / CAJA





*Viste tu marca de una forma auténtica  
y déjala expresarse.*

UNIFORMES  
CORRIENTES






# ESTILO 5000 C/D

PANTALÓN DE MEZCLILLA  
CABALLERO/DAMA

Tallas CABALLERO: 28 - 50  
Tallas DAMA: 5 - 21  
Peso: 460 g/m<sup>2</sup>  
Composición: 100% Algodón

## COLOR

 DARK STONE (Marino Stone)

## CARACTERÍSTICAS

 DURABLE

## APLICACIONES

- Bordado




COLOR 48  
TEES

## ESPECIFICACIONES

Costuras con doble hilo.  
Remaches metálicos.  
Cierre de latón reforzado.  
5 bolsas.

### CABALLERO

Corte recto.

 TALLAS 28 A 38 - 20 PIEZAS / CAJA  
TALLAS 40 A 50 - 15 PIEZAS / CAJA

### DAMA

Corte recto.

 TALLAS 5 A 21 - 20 PIEZAS / CAJA



# ESTILO 5500 C/D

PANTALÓN DE GABARDINA  
CABALLERO/DAMA

Tallas CABALLERO: 28-40

Tallas DAMA: 0-12

Peso: 180 g/m<sup>2</sup>

Tejido: Gabardina Peinada

Composición:

97.5% Algodón - 2.5% Spandex

## APLICACIONES

- Bordado

## COLORES (4)

- BLACK (Negro)
- CHARCOAL (Carbón)
- NAVY (Azul Marino)
- KHAKI (Caqui)

## CARACTERÍSTICAS

- ☺ DURABLE
- ☁ SUAVE
- ☼ FRESCO

## ESPECIFICACIONES

Corte regular y pierna recta.  
Cierre frontal.

### CABALLERO

Corte recto.  
2 Bolsillos frontales y 2 traseros.

📦 TALLAS 28 A 38 - 20 PIEZAS / CAJA  
TALLAS 40 - 15 PIEZAS / CAJA

### DAMA

Corte recto.  
2 Bolsillos frontales.

📦 TALLAS 0 A 12 - 20 PIEZAS / CAJA



## ESTILO 6000 C/D

CAMISA MANGA CORTA  
CABALLERO/DAMA

Tallas: CH-4EG  
 Peso: 165 g/m<sup>2</sup>  
 Tejido: Gabardina Peinada  
**Composición**  
 Gabardina/Cuadros/Rayas:  
 50% Poliéster - 50% Algodón  
 Oxford: 75% Algodón - 25% Poliéster

### COLORES (15)

#### GABARDINA (7)

- BLACK (Negro)
- NAVY (Azul Marino)
- COASTAL BLUE (Azul Celeste)
- LIGHT BLUE (Azul Cielo)
- RED (Rojo)
- KHAKI (Caqui)
- WHITE (Blanco)

#### OXFORD (5)

- BLACK OXFORD (Oxford Negro)
- NAVY OXFORD (Oxford Marino)
- PINK OXFORD (Oxford Rosa)
- YELLOW OXFORD (Oxford Amarillo)
- WHITE OXFORD (Oxford Blanco)

#### CUADROS Y RAYAS (3)

- NAVY STRIPES (Rayas Marino)
- PLAID ROYAL (Cuadros Azul Rey)
- PLAID CORAL (Cuadros Coral)

### APLICACIONES

- Bordado
- Serigrafía

### CARACTERÍSTICAS

- SUAVE
- FRESCA
- DURABLE

### ESPECIFICACIONES

Contraste en bata y pie de cuello.

#### CABALLERO

Corte regular.  
 Doble despunte en costuras.  
 Pliegues laterales en espalda.  
 Cuello con botones.  
 Bolsa en pico.

TALLAS CH a 2EG - 35 PIEZAS / CAJA  
 TALLAS 3EG a 4EG - 30 PIEZAS / CAJA

#### DAMA

Corte silueta.  
 Pinzas al frente.

TALLAS CH a 2EG - 40 PIEZAS / CAJA  
 TALLAS 3EG a 4EG - 35 PIEZAS / CAJA



# ESTILO 6000 CL/DL

CAMISA MANGA LARGA  
CABALLERO/DAMA

Tallas: CH-4EG

Peso: 165 g/m<sup>2</sup>

Tejido: Gabardina Peinada

### Composición

Gabardina/Cuadros/Rayas:

50% Poliéster - 50% Algodón

Oxford: 75% Algodón - 25% Poliéster

### APLICACIONES

- Bordado
- Serigrafía

### COLORES (15)

#### GABARDINA (7)

- BLACK (Negro)
- NAVY (Azul Marino)
- COASTAL BLUE (Azul Celeste)
- LIGHT BLUE (Azul Cielo)
- RED (Rojo)
- KHAKI (Caqui)
- WHITE (Blanco)

#### OXFORD (5)

- BLACK OXFORD (Oxford Negro)
- NAVY OXFORD (Oxford Marino)
- PINK OXFORD (Oxford Rosa)
- YELLOW OXFORD (Oxford Amarillo)
- WHITE OXFORD (Oxford Blanco)

#### CUADROS Y RAYAS (3)

- NAVY STRIPES (Rayas Marino)
- PLAID ROYAL (Cuadros Azul Rey)
- PLAID CORAL (Cuadros Coral)



### CARACTERÍSTICAS

- ☁️ SUAVE
- 🌀 FRESCA
- ⌚ DURABLE

### ESPECIFICACIONES

Contraste en bata y pie de cuello.  
Contraste en aletilla de manga y puño interior.  
Pinzas en puño.

#### CABALLERO

Corte regular.  
Doble despunte en costuras.  
Pliegues laterales en espalda.  
Cuello con botones.  
Bolsa en pico.

📦 TALLAS CH a 2EG - 35 PIEZAS / CAJA  
TALLAS 3EG a 4EG - 30 PIEZAS / CAJA

#### DAMA

Corte silueta.  
Pinzas al frente.

📦 TALLAS CH a 2EG - 40 PIEZAS / CAJA  
TALLAS 3EG a 4EG - 35 PIEZAS / CAJA

ESTILO  
**6500 C/D** Carepel®

CAMISA DE TRABAJO MANGA CORTA  
CABALLERO/DAMA

Tallas CABALLERO: CH-4EG

Tallas DAMA: ECH-3EG

Peso: 180 g/m<sup>2</sup>

Tejido: Gabardina

Composición

65% Poliéster - 35% Algodón

APLICACIONES

- Bordado
- Serigrafía

COLORES (5)

- BLACK (Negro)
- NAVY (Azul Marino)
- CHARCOAL (Carbón)
- SILVER (Plata)
- KHAKI (Caqui)

CARACTERÍSTICA

- DURABLE



ESPECIFICACIONES

Tejido durable con repelente a líquidos.  
Botones al tono de la tela.  
2 bolsos con solapa en pecho y abertura para lapicero.

CABALLERO

Corte amplio en hombros y mangas.  
 TALLAS CH a 2EG - 35 PIEZAS / CAJA  
 TALLAS 3EG a 4EG - 30 PIEZAS / CAJA

DAMA

Corte silueta.  
Corte amplio en hombros y mangas.  
 TALLAS ECH a 2EG - 40 PIEZAS / CAJA  
 TALLAS 3EG - 35 PIEZAS / CAJA

# ESTILO 6500 CL/DL Carepel®

CAMISA DE TRABAJO MANGA LARGA  
CABALLERO/DAMA

Tallas CABALLERO: CH-4EG

Tallas DAMA: ECH-3EG

Peso: 180 g/m<sup>2</sup>

Tejido: Gabardina

Composición

65% Poliéster - 35% Algodón

## COLORES (5)

- BLACK (Negro)
- NAVY (Azul Marino)
- CHARCOAL (Carbón)
- SILVER (Plata)
- KHAKI (Caqui)

## CARACTERÍSTICA

🕒 DURABLE



COLOR 58  
TEES

## APLICACIONES

- Bordado
- Serigrafía

## ESPECIFICACIONES

Tejido durable con repelente a líquidos.  
Botones al tono de la tela.  
2 bolsos con solapa en pecho y abertura para lapicero.

### CABALLERO

Corte amplio en hombros y mangas.

TALLAS CH a 2EG - 35 PIEZAS / CAJA  
TALLAS 3EG a 4EG - 30 PIEZAS / CAJA

### DAMA

Corte silueta.

Corte amplio en hombros y mangas.

TALLAS ECH a 2EG - 40 PIEZAS / CAJA  
TALLAS 3EG - 35 PIEZAS / CAJA



## ESTILO 7000 U *Carepel*®

MANDIL PETO GABARDINA  
CABALLERO/DAMA

Tallas: Unitalla

Peso: 180 g/m<sup>2</sup>

Tejido: Gabardina

Composición:

\* 65% Poliéster - 35% Algodón

\*\* 88% Algodón - 12% Poliéster

\*\*\* 97% Algodón - 3% Poliéster

### COLORES (6)

- \*BLACK (Negro)
- \*\*\*BLACK STRIPES (Negro con Rayas)
- \*CHARCOAL (Carbón)
- \*\*CHARCOAL STRIPES (Carbón con Rayas)
- \*NAVY (Azul Marino)
- \*WHITE (Blanco)

### APLICACIONES

- Bordado
- Serigrafía
- Vinil Textil

### CARACTERÍSTICA

🕒 DURABLE

### ESPECIFICACIONES

Tejido durable con repelente a líquidos.  
Cinta ajustable al cuerpo en contraste (3mts).  
2 bolsos al frente y dos aberturas para lapiceros.  
Largo 84 cm / Ancho 71 cm.

📦 50 PIEZAS / CAJA



ESTILO  
7001 U *Carepel*<sup>®</sup>

MANDIL CINTURA CORTO GABARDINA  
CABALLERO/DAMA

Tallas: Unitalla

Peso: 180 g/m<sup>2</sup>

Tejido: Gabardina

Composición:

\* 65% Poliéster - 35% Algodón

\*\* 88% Algodón - 12% Poliéster

\*\*\*97% Algodón - 3% Poliéster


ESPECIFICACIONES

Tejido durable con repelente a líquidos.

Cinta ajustable al cuerpo en contraste (3mts).

2 bolsos al frente y dos aberturas para lapiceros.

Largo 51 cm / Ancho 71 cm.

 70 PIEZAS / CAJA

COLORES (6)

-  \*BLACK (Negro)
-  \*\*\*BLACK STRIPES (Negro con Rayas)
-  \*CHARCOAL (Carbón)
-  \*\*CHARCOAL STRIPES (Carbón con Rayas)
-  \*NAVY (Azul Marino)
-  \*WHITE (Blanco)

APLICACIONES

- Bordado
- Serigrafía
- Vinil Textil

CARACTERÍSTICA

-  DURABLE





ESTILO  
**7002 U** Carepel®

MANDIL CINTURA LARGO GABARDINA  
CABALLERO/DAMA

Tallas: Unitalla  
Peso: 180 g/m<sup>2</sup>  
Tejido: Gabardina  
Composición:  
\* 65% Poliéster - 35% Algodón  
\*\* 88% Algodón - 12% Poliéster  
\*\*\* 97% Algodón - 3% Poliéster

COLORES (6)

-  \*BLACK (Negro)
-  \*\*\*BLACK STRIPES (Negro con Rayas)
-  \*CHARCOAL (Carbón)
-  \*\*CHARCOAL STRIPES (Carbón con Rayas)
-  \*NAVY (Azul Marino)
-  \*WHITE (Blanco)

APLICACIONES

- Bordado
- Serigrafía
- Vinil Textil

CARACTERÍSTICAS

 DURABLE

ESPECIFICACIONES

Tejido durable con repelente a líquidos.  
Cinta ajustable al cuerpo en contraste (3mts).  
2 bolsos al frente y 2 aberturas para lapiceros.  
Largo 79 cm/ Ancho 71 cm.

 70 PIEZAS / CAJA



TABLA DE MEDIDAS

ESTILO	S/CH		M / M		L / G		XL / EG		2XL / 2EG		3XL / 3EG		4XL / 4EG	
	AN	LA	AN	LA	AN	LA	AN	LA	AN	LA	AN	LA	AN	LA
<b>POLOS</b>														
600C/600 CL	18	28 <sup>1/2</sup>	20	29 <sup>1/2</sup>	22	30 <sup>1/2</sup>	24	31 <sup>1/2</sup>	26	32 <sup>1/2</sup>				
600D/600 DL/700D	17	24	18	25	19	26	20	27	21	28				
600N	4 13 <sup>1/2</sup>	19 <sup>1/2</sup>	6 15 <sup>1/2</sup>	21 <sup>1/2</sup>	8 16	22 <sup>1/4</sup>	10 16 <sup>3/4</sup>	23	12 17 <sup>1/2</sup>	23 <sup>3/4</sup>	14 18 <sup>1/4</sup>	24 <sup>1/2</sup>		
700C/900C/901C	18 <sup>1/2</sup>	28 <sup>1/2</sup>	20 <sup>1/2</sup>	29 <sup>1/2</sup>	22 <sup>1/2</sup>	30 <sup>1/2</sup>	24 <sup>1/2</sup>	31 <sup>1/2</sup>	26 <sup>1/2</sup>	32 <sup>1/2</sup>				
900D/901D	17 <sup>1/2</sup>	24	18 <sup>1/2</sup>	25	19 <sup>1/2</sup>	26	20 <sup>1/2</sup>	27	21 <sup>1/2</sup>	28 <sup>1/2</sup>				
<b>PLAYERAS</b>														
410N	XS/ECH 12	16 <sup>1/2</sup>	S/CH 13	17 <sup>1/2</sup>	M/M 14	19 <sup>1/2</sup>	L/G 15	21 <sup>1/2</sup>	XL/EG 16	23 <sup>1/2</sup>				
950C/CL	18	27	20	28	22	29	24	30	26	31				
950D/DL	15 <sup>1/2</sup>	23 <sup>1/2</sup>	16 <sup>1/2</sup>	24 <sup>1/2</sup>	17 <sup>1/2</sup>	25 <sup>1/2</sup>	18 <sup>1/2</sup>	26 <sup>1/2</sup>	19 <sup>1/2</sup>	27 <sup>1/2</sup>				
950N	14	18 <sup>1/2</sup>	15	20	16	22	17	23 <sup>1/2</sup>						
960CL	18 <sup>1/2</sup>	29 <sup>1/2</sup>	20 <sup>1/2</sup>	30 <sup>1/2</sup>	22 <sup>1/2</sup>	31 <sup>1/2</sup>	23 <sup>1/2</sup>	32 <sup>1/2</sup>	24 <sup>1/2</sup>	32 <sup>1/2</sup>				
960DL	16	26	17	27	18	28	19	29	20	29				
<b>SUBLIMACIÓN</b>														
4000C/4100 CV	19 <sup>1/2</sup>	28	20 <sup>1/2</sup>	29	21 <sup>1/2</sup>	30	22 <sup>1/2</sup>	31	23 <sup>1/2</sup>	32				
4000D/4100 DV	17	24	18	25	19	26	20	27	21	28				
4000N	XS/ECH 12	16 <sup>1/2</sup>	S/CH 13	17 <sup>1/2</sup>	M/M 14	19 <sup>1/2</sup>	L/G 15	21 <sup>1/2</sup>	XL/EG 16	23 <sup>1/2</sup>				
4000B	3M 8	16 <sup>1/2</sup>	6M 9	17 <sup>1/2</sup>	9M 10	18 <sup>1/2</sup>	12M 11	19 <sup>1/2</sup>						
4001D	15	24 <sup>1/2</sup>	17	25 <sup>1/2</sup>	19	26 <sup>1/2</sup>	21	27 <sup>1/2</sup>	23	28 <sup>1/2</sup>				
4001N	12	17 <sup>1/2</sup>	13	19 <sup>1/2</sup>	14	21 <sup>1/2</sup>	15	23 <sup>1/2</sup>						
4002D/4003D	15 <sup>1/2</sup>	25	16 <sup>1/2</sup>	26	17 <sup>1/2</sup>	27	18 <sup>1/2</sup>	28	19 <sup>1/2</sup>	29				
4003C	18	27 <sup>1/2</sup>	20	28 <sup>1/2</sup>	21	29 <sup>1/2</sup>	23	30 <sup>1/2</sup>	24	31 <sup>1/2</sup>				
<b>UNIFORMES</b>														
5000C	28 <sup>1/2</sup> - 31	30 <sup>1/2</sup> - 31	32 <sup>1/2</sup> - 31	34 <sup>1/2</sup> - 31	36 <sup>1/2</sup> - 31	38 <sup>1/2</sup> - 31	40 <sup>1/2</sup> - 31	42 <sup>1/2</sup> - 31	44 <sup>1/2</sup> - 31	46 <sup>1/2</sup> - 31	48 <sup>1/2</sup> - 31	50 <sup>1/2</sup> - 31		
5500C	30 - 32	30 <sup>1/2</sup> - 32	32 <sup>1/2</sup> - 32	34 <sup>1/2</sup> - 32	36 <sup>1/2</sup> - 32	38 <sup>1/2</sup> - 32	40 <sup>1/2</sup> - 32	42 <sup>1/2</sup> - 32						
5000D	28 <sup>1/2</sup> - 31	31 <sup>1/2</sup> - 31	32 <sup>1/2</sup> - 31	34 <sup>1/2</sup> - 31	36 <sup>1/2</sup> - 31	38 <sup>1/2</sup> - 31	40 <sup>1/2</sup> - 31	42 <sup>1/2</sup> - 31	44 <sup>1/2</sup> - 31					
5500D	29 - 32	31 - 32	32 - 32	34 - 32	36 - 32	38 - 32	40 - 32							
6000C/CL	20 <sup>1/2</sup>	28 <sup>3/4</sup>	22	29 <sup>1/2</sup>	23 <sup>1/2</sup>	30 <sup>1/4</sup>	25	31	26 <sup>1/2</sup>	31 <sup>3/4</sup>	28	32 <sup>1/2</sup>	29 <sup>1/2</sup>	33 <sup>1/4</sup>
6000D/DL	18 <sup>1/2</sup>	24 <sup>1/2</sup>	20	25 <sup>1/2</sup>	21 <sup>1/2</sup>	26 <sup>1/2</sup>	23	27 <sup>1/2</sup>	24	28 <sup>1/2</sup>	26	29 <sup>1/2</sup>	27 <sup>1/2</sup>	30 <sup>1/2</sup>
6500C/CL	20 <sup>1/2</sup>	30	22 <sup>1/2</sup>	31	24 <sup>1/2</sup>	32	26 <sup>1/2</sup>	33	28 <sup>1/2</sup>	34	30 <sup>1/2</sup>	35	32 <sup>1/2</sup>	36
6500D/DL	XS/ECH 18	26	S/CH 20	27	M/M 21	28	L/G 22	29	XL/EG 24	30	2XL/2EG 25	31	3XL/3EG 26	32
7000U	ONE SIZE UNITALLA 28	33												
7001U	ONE SIZE UNITALLA 28	20												
7002U	ONE SIZE UNITALLA 28	31												

Todas las medidas se presentan en Ancho x Largo.  
Tolerancia +/- 0.5" (Medidas expresadas en pulgadas).



**PUEBLA**  
**PLAYERYTEES CEDIS**  
📍 Calle G N°12, Parque Industrial Puebla 2000,  
C.P. 72225, Puebla, Puebla.  
☎ 01 (222) 242 49 89 / 232 32 43  
✉ ventasforaneas@playerytees.com

**PLAYERYTEES LOREY**  
📍 Calle 16 Poniente N°513-C, Col. Centro,  
C.P. 72000, Puebla, Puebla.  
☎ 01 (222) 232 93 38 / 232 93 39  
✉ lorey@playerytees.com

**DISTRIBUIDORA PUNTO TEXTIL LA NORIA**  
📍 Calle 19 sur, N° 4704 Local B,  
Col. Reforma Agua Azul, C.P. 72430, Puebla, Puebla.  
☎ 01 (222) 873 36 41 / 232 93 39  
✉ pueblalanoria@puntotextil.com.mx

**GRUPO IDEAS PROMOCIONALES 1**  
📍 2 Sur y 15 Oriente N° 1500 Col. El Carmen,  
C.P. 72530, Puebla, Puebla.  
☎ 01 (222) 240 38 09  
✉ playera\_idea@hotmail.com

**GRUPO IDEAS PROMOCIONALES 2**  
📍 2 sur y 23 oriente N° 2303, Col. El Carmen,  
C.P. 72530, Puebla, Puebla.  
☎ 01 (222) 574 72 64  
✉ grupo\_idea\_31pte@hotmail.com

**JALISCO**  
**RED COLORS MODERNA**  
📍 Av. Enrique Díaz de León N° 701, Col. Moderna,  
C.P. 44190, Guadalajara, Jalisco.  
☎ 01 (33) 35 60 48 55 / 01 (33) 38 25 51 27  
✉ ernestoguerrero@hotmail.com

**RED COLORS CENTRO**  
📍 Av. Enrique Díaz de León N° 493, Col. Americana,  
C.P. 44160, Guadalajara, Jalisco.  
☎ 01 (33) 166 120 78 / 01 (33) 243 632 66  
✉ euro@redcolors.com.mx

**RED COLORS ZAPOPAN**  
📍 Av. Santa Esther N° 256, Col. Santa Margarita,  
C.P. 45140, Zapopan, Jalisco.  
☎ 01 (33) 31 09 86 93  
✉ zapopan@redcolors.com.mx

**DIMEO COLLI**  
📍 Av. El Colli N° 4605-A, Col. El Colli Urbano,  
C.P. 45070, Zapopan, Jalisco.  
☎ 01 (33) 36 28 88 25 / 01 (33) 36 28 88 66  
✉ gerencia@dimeo.mx

**DIMEO AV. AMÉRICAS**  
📍 Av. Américas N° 291, Col. Ladrón de Guevara,  
C.P. 44600, Guadalajara, Jalisco.  
☎ 01 (33) 36 15 98 18 / 36 15 14 18  
✉ gerenteamericas@dimeo.mx

**DIMEO MEDRANO**  
📍 Calle 68 Hernando Martell N° 257 casi esquina con  
Medrano Sector Reforma, Col. San Antonio,  
C.P. 44410, Guadalajara, Jalisco.  
☎ 01 (33) 36 19 19 19 / 36 19 31 33  
✉ gerentemed@dimeo.mx

**DIMEO PUERTO VALLARTA**  
📍 Av. Francisco Villa N° 428, Col. Lázaro Cárdenas,  
C.P. 48330, Puerto Vallarta, Jalisco.  
☎ 01 (322) 225 17 19 / 16 78  
✉ gerentevta@dimeo.mx

**GUANAJUATO**  
**DIMEO LEÓN**  
📍 Juan José Torres Landá N° 1402, Col. Santa Clara,  
C.P. 37470, León, Guanajuato.  
☎ 01 (477) 707 54 94 / 01 (477) 707 94 53  
✉ gerenteleon@dimeo.mx

**AGUASCALIENTES**  
**DIMEO AGUASCALIENTES**  
📍 5ta Avenida N° 406, Fracc. Las Américas,  
C.P. 20230, Aguascalientes, Aguascalientes.  
☎ 01 (449) 917 22 30 / 01 (449) 917 31 67  
✉ gerenteags@dimeo.mx

**MORELIA**  
**DIMEO MORELIA**  
📍 Calzada la huerta N° 373, Col. Morelos,  
C.P. 58030, Morelia, Michoacán.  
☎ 01 (443) 314 60 48 / 01 (443) 314 62 58  
✉ gerentemor@dimeo.mx

**QUERÉTARO**  
**DIMEO QUERÉTARO**  
📍 Luis Vega y Monroy N°214, Col. Balastradas,  
C.P. 76079, Santiago de Querétaro, Querétaro.  
☎ 01 (442) 217 95 08 / 01 (442) 217 95 55  
✉ gerenteqro@dimeo.mx

**PLAYERYTEES QUERÉTARO**  
📍 José Toribio Medina N°91, Delegación Cuauhtémoc,  
Col. Algarín, C.P.06880, CDMX.  
☎ 01 (55) 85 96 97 52 / 93 77 / 93 78  
✉ playeryteesmexico@yahoo.com.mx

**QUINTANA ROO**  
**PLAYERYTEES CANCEUN**  
📍 Calle Chalchoapa Entre Kinic y Comalcalco, Manzana 10,  
Lote 1, Región 97, Zona Industrial,  
C.P. 77535, Cancún, Quintana Roo.  
☎ 01 (998) 843 77 14 / 886 63 66 /  
886 48 70 / 886 46 21  
✉ ventasc2@cotexsa.com.mx

**MÉRIDA**  
**COTEXSA MÉRIDA**  
📍 Calle 99 N° 644-B por 66-C, Col. Nueva Obrera,  
C.P. 97260, Mérida, Yucatán.  
☎ 01 (999) 984 42 00  
✉ ventasm5@cotexsa.com.mx

**COTEXSA MÉRIDA 2**  
📍 Calle 21 N° 96, Loc. 10 y 11, Plaza Comercial,  
Col. México Norte C.P. 97125, Mérida, Yucatán.  
☎ 01 (999) 927 64 24 / 01 (999) 927 59 55  
✉ ventasm1@cotexsa.com.mx

**VERACRUZ**  
**COTEXSA VERACRUZ**  
📍 Calle Esteban Morales N° 1610, Col. Centro,  
C.P. 91700, Veracruz, Veracruz.  
☎ 01 (229) 178 38 93 / 01 (229) 178 38 91  
✉ ventasv3@cotexsa.com.mx

**CHIHUAHUA**  
**GRUPO GARDEA CHIHUAHUA**  
📍 Libertad N° 1205, Col. Centro, C.P. 31000,  
Chihuahua, Chihuahua.  
☎ 01 (614) 201 08 95 / 01 (614) 201 08 94  
✉ bordadoscuu@gardea.com.mx

**GRUPO GARDEA JUÁREZ 1**  
📍 Carlos Villareal N° 2781 esquina con Av. Américas,  
Col. Margaritas, C.P. 32300, Cd. Juárez, Chihuahua.  
☎ 01 (656) 623 01 33  
✉ suc.americas@bordadosgardea.com

**GRUPO GARDEA JUÁREZ 2**  
📍 Av. Manuel Gomez Morin N° 7983-35, Col. Partido Senuecu,  
Plaza Primavera, C.P. 32469, Cd. Juárez, Chihuahua.  
☎ 01 (656) 464 11 18  
✉ suc.gomez@bordadosgardea.com

**GRUPO GARDEA JUÁREZ 3**  
📍 Av. de las Torres. #8300-15 Col. Lote Bravo  
Lote Bravo Market Place. CP 32575 Juarez, Chihuahua.  
☎ 01 (656) 69 08 724  
✉ suc.lastorres@bordadosgardea.com

**MONTERREY**  
**DISTRIBUIDORA PUNTO TEXTIL**  
📍 Calle Río Santa Catarina N° 4700, Local 2 y 3, Col. Fierro,  
C.P. 64590, Monterrey, Nuevo León.  
☎ 01 (811) 101 51 54  
✉ monterrey@puntotextil.com.mx

**TLAXCALA**  
**PLAYERYTEES TLAXCALA**  
📍 Calle G N°12, Parque Industrial Puebla 2000,  
C.P. 72225, Puebla, Puebla.  
☎ 01 (222) 242 49 89 / 232 32 43  
✉ ventasforaneas@playerytees.com

**CUERNAVACA**  
**PLAYERYTEES CUERNAVACA**  
📍 Av. Vicente Guerrero N° 404, Planta Alta,  
Col. Lomas de la Selva Plaza Comercial Gobernadores,  
C.P. 62270, Cuernavaca, Morelos.  
☎ 01 (777) 313 74 06  
✉ cuernavaca@playerytees.com

**CIUDAD DE MÉXICO**  
**PLAYERYTEES LA CATÓLICA**  
📍 José Toribio Medina N° 91, Delegación Cuauhtémoc,  
Col. Algarín, C.P. 06880, CDMX.  
☎ 01 (55) 85 96 97 52 / 93 77 / 93 78  
✉ playeryteesmexico@yahoo.com.mx

**PLAYERYTEES 5 DE FEBRERO**  
📍 Calle 5 de Febrero N° 135, Local A, Delegación  
Cuauhtémoc, Col. Obrera, C.P. 06800, CDMX.  
☎ 01 (55) 55 78 95 74 / 01 (55) 55 78 15 54  
✉ 5febrero@playerytees.com

**CULIACÁN**  
**PLAYERYTEES CULIACÁN**  
📍 Juan José Ríos N° 426 Poniente, Col. Jorge Almada,  
C.P. 80200, Culiacán, Sinaloa.  
☎ 01 (667) 712 64 13 / 01 (667) 455 73 70  
✉ playeryteesculiacan@hotmail.com

**PACHUCA**  
**PLAYERYTEES PACHUCA**  
📍 Boulevard Luis Donald Colosio N° 500-B,  
Col. Ampliación Santa Julia, C.P. 42080,  
Pachuca, Hidalgo.  
☎ 01 (771) 71 59 159  
✉ pachuca@playerytees.com

**SAN LUIS POTOSÍ**  
**DISTRIBUIDORA PUNTO TEXTIL**  
📍 Mariano Jiménez N° 387, Col. Alamos,  
C.P. 78280, San Luis Potosí, San Luis Potosí.  
☎ 01 (444) 812 71 31 / 044 444 153 56 48  
✉ sanluis@puntotextil.com.mx

**OAXACA**  
**DISTRIBUIDORA PUNTO TEXTIL**  
📍 Calle Periférico N° 108-B, Col. Nuestra Señora,  
C.P. 68128, Oaxaca, Oaxaca.  
☎ 01 (951) 144 76 75 / 01 (951) 247 95 04  
✉ oaxaca@puntotextil.com.mx

**SONORA**  
**DISTRIBUIDORA PUNTO TEXTIL**  
📍 Boulevard Luis Encinas N° 573 entre calle Adalberto  
Truqui y José Obregón, Col. Pimentel, C.P. 83188,  
Hermosillo, Sonora.  
☎ 01 (662) 216 10 04 / 01 (662) 2 16 23 58  
✉ hermosillo@playerytees.com

**PLAYERA STAR**  
📍 Durango N° 104 Sur esquina Hidalgo, Col. Centro,  
C.P. 85000, Obregón, Sonora.  
☎ 01 (644) 412 32 95 / 045 (644) 447 29 11  
✉ victor.rocha@playerastar.com

**SALTILLO**  
**GRUPO GARDEA**  
📍 Plaza las Garzas, Blvd. Venustiano Carranza  
N° 1628, Col. República Oriente, C.P. 25280,  
Saltillo Coahuila.  
☎ 844 136 08 77  
✉ suc.salttillo@bordadosgardea.com

**TIJUANA**  
**MADUCO**  
📍 Via Rápida Oriente N° 11836 Int. 5B y 5-D,  
Col. Mineral Santa Fé, C.P. 22416, Tijuana, B.C.  
☎ 01 (664) 624 06 20 / 01 (664) 607 74 01  
✉ maducotijuana@gmail.com

**LOS ÁNGELES, CALIFORNIA**  
**PLAYERYTEES LOS ÁNGELES**  
📍 1252 South Main Street, Los Ángeles, CA. 90015  
☎ 323 640 4210  
✉ losangeles@playerytees.com

colortees 19